הזדהות מול מייל בצלאל – הגברת האבטחה

בעתיד הקרוב צפוי להיות שינוי גלובלי (לא רק בבצלאל אלא בכלל החשבונות של מייקרוסופט בכל העולם) באופן ההזדהות בכניסה למייל בצלאל ולרשיון 365, כך שלא ניתן יהיה לקבל מסרונים והודעות קוליות לטלפון עם קוד כניסה, אלא יש לאבטח את הכניסה באופן אחר לפי בחירת המשתמש.ת.

מומלץ לבצע את ההגדרה כבר עכשיו על מנת להמנע מחסימות בהמשך.

להלן הנחיות לביצוע ההתאמה:

א. אפשרות אחת היא לפעול לפי הנחיות שיופיעו בכניסה למערכת כדי להעביר לשימוש ב PASSKEY שנשמר בתוך מאגר הסיסמאות שלך. זהו מספר בן 6 ספרות אותו יש צורך להקליד בכל כניסה.

בכניסה למערכת באמצעות דפדפן CHROME יופיע החלון:

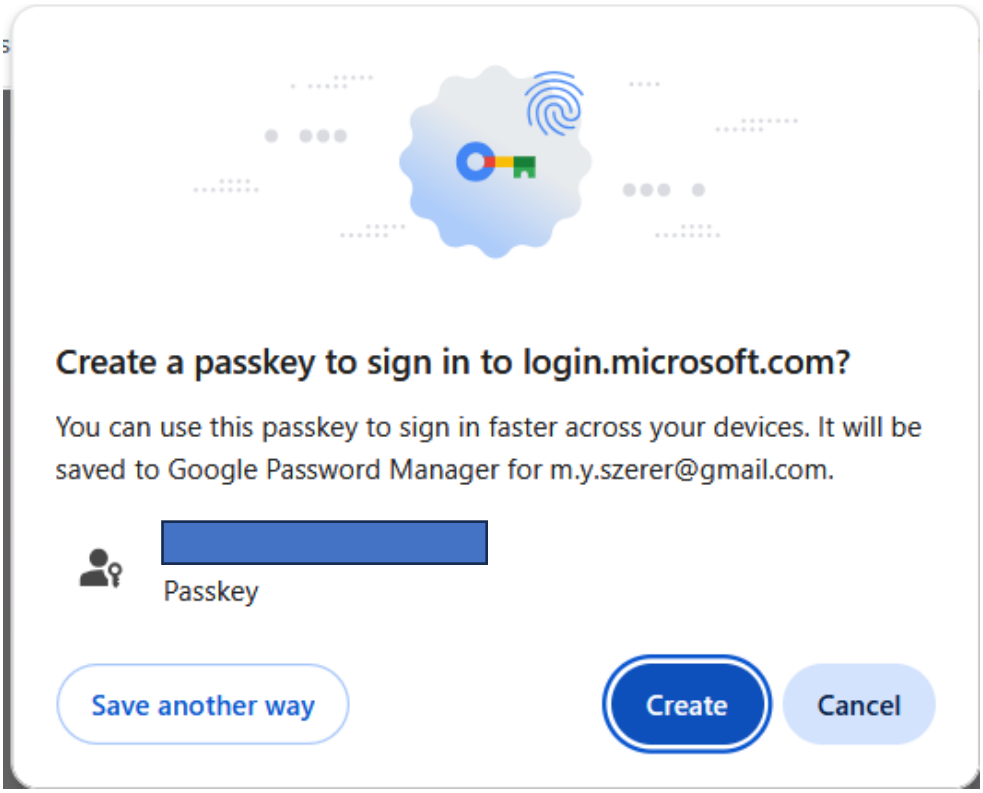

יש להקליק על כפתור create ולהמשיך לפי ההנחיות.

ב. למי שלא מעוניין להשתמש במאגר הסיסמאות ניתן גם להגדיר עצמאית שיטה אחרת באופן הבא:

לאחר כניסה כרגיל למייל בצלאל יש להקליק על העיגול שבו ראשי התיבות של שמך בצד ימין למעלה (אנגלית) או שמאל למעלה אם בחרת בשפת ממשק עברית.:



ולבחור את הסעיף המוקף במסגרת

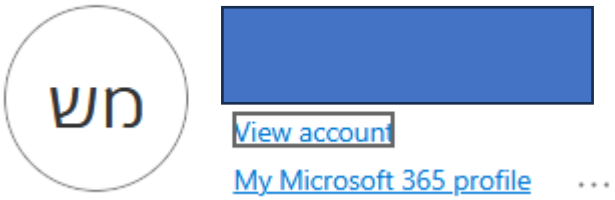

במסך שנפתח יש להקליק על הקוביה:

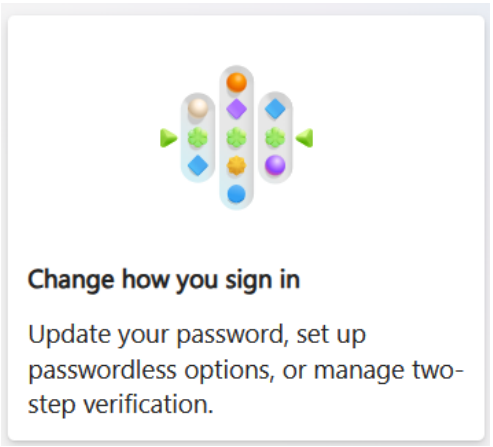

ושם ניתן להוסיף את השיטה הרצויה להזדהות באמצעות קוד. מומלץ להשתמש באפליקצית Microsoft authenticator שניתן להוריד מחנויות האפליקציות ומסומנת ב

